



**PEMERINTAH KOTA BONTANG**  
**BADAN PENDAPATAN DAERAH**  
**KOTA BONTANG**



**Alamat:**  
**Jln. M.H. Thamrin, RT.05, No.14 Kota Bontang**

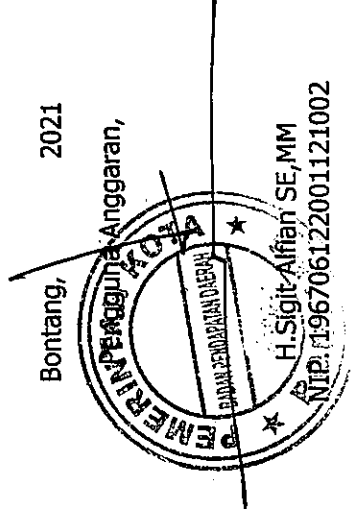


**PEMERINTAH KOTA BONTANG**  
**BADAN PENDAPATAN DAERAH KOTA BONTANG**  
Jl. M.H. Thamrin RT.05 NO. 14  
**BONTANG**

**PERNYATAAN TANGGUNG JAWAB**

Laporan Keuangan Badan Pendapatan Daerah Kota Bontang yang terdiri dari (a) Laporan Realisasi Anggaran; (b) Laporan Operasional; (c) Laporan Perubahan Ekuitas; (d) Neraca; dan (e) Catatan atas Laporan Keuangan Tahun Anggaran 2020 sebagaimana terlampir adalah tanggungjawab kami.

Laporan Keuangan tersebut telah disusun berdasarkan sistem pengendalian intern yang memadai dan isinya telah menyajikan informasi pelaksanaan anggaran, posisi keuangan dan catatan atas laporan keuangan secara layak sesuai dengan Standar Akuntansi Pemerintahan.



## KATA PENGANTAR


Dalam rangka pelaksanaan pengelolaan keuangan daerah yang akuntabel dan transparan sebagaimana diamanatkan dalam Undang-undang Nomor 23 Tahun 2014 tentang Pemerintahan Daerah dan Undang-undang Nomor 33 Tahun 2004 tentang Perimbangan Keuangan Antara Pemerintah Pusat dan Pemerintah Daerah, Badan Pendapatan daerah Kota Bontang menyusun Laporan Keuangan Tahun Anggaran 2020 sebagai bentuk laporan pertanggungjawaban pelaksanaan APBD Tahun Anggaran 2020.

Laporan keuangan yang disusun ini meliputi: Laporan Realisasi Anggaran, Laporan Operasional, Laporan Perubahan Ekuitas, Neraca, dan Catatan atas Laporan Keuangan. Laporan keuangan dimaksud disusun dengan Standar Akuntansi Pemerintahan sebagaimana diatur dalam Peraturan Pemerintah Nomor 71 Tahun 2010 tentang Standar Akuntansi Pemerintahan khususnya Lampiran I SAP basis akrual dan Peraturan Walikota Bontang Nomor 16 Tahun 2014 tentang Kebijakan Akuntansi Pemerintah Kota Bontang.

Pada dasarnya Laporan Keuangan Tahun Anggaran 2020 disusun dengan maksud untuk memenuhi kebutuhan informasi dari *stakeholders* (antara lain masyarakat, DPRD, lembaga pengawas, dan lembaga pemeriksa) yang relevan mengenai posisi keuangan dan seluruh transaksi yang dilakukan oleh Badan Pendapatan Daerah Kota Bontang selama Tahun anggaran 2020 serta menyajikan informasi yang bermanfaat bagi para pengguna dalam menilai akuntabilitas dan membuat keputusan dengan menyediakan informasi mengenai pendapatan LRA, belanja, beban, aset, kewajiban, dan ekuitas.

Demikian Laporan Keuangan Badan Pendapatan Daerah Kota Bontang ini dibuat dengan harapan dapat menjadi bahan pertimbangan dalam menentukan arah kebijakan pengelolaan keuangan di masa mendatang.

Bontang, 2021



**PEMERINTAH KOTA BONTANG**  
**LAPORAN REALISASI ANGGARAN PENDAPATAN DAN BELANJA**  
**SKPD : BADAN PENDAPATAN DAERAH**

Untuk Tahun yang Berakhir Per 31 Desember 2020

(Dalam Rupiah)

No	Uraian	Anggaran 2020			Realisasi 2020			Realisasi 2019		
		2	3	4	5	6	7	8	9	
1	<b>PENDAPATAN</b>									
01	<b>PENDAPATAN ASLI DAERAH</b>									
02	Pendapatan Pajak Daerah		95.978.011.625,00	100.014.196.975,55	104,21	116.864.297.801,00				
03	Pendapatan Retribusi Daerah		0,00	0,00	0,00	0,00				
04	Pendapatan Hasil Pengelolaan Kekayaan Daerah yang Dipisahkan		2.561.257.068,55	2.561.257.068,55	100,00	4.504.282.490,23				
05	Lain-lain PAD yang Sah		6.217.539.357,55	5.316.376.570,29	85,51	8.507.894.156,89				
06	Jumlah Pendapatan Asli Daerah (3 s/d 6)		<b>104.756.808.051,10</b>	<b>107.891.830.614,39</b>	<b>102,99</b>	<b>129.876.474.448,12</b>				
07	<b>PENDAPATAN TRANSFER</b>									
08	<b>TRANSFER PEMERINTAH PUSAT - DANA PERIMBANGAN</b>									
09	Dana Bagi Hasil Pajak		0,00	0,00	0,00	0,00				
10	Dana Bagi Hasil Sumber Daya Alam		0,00	0,00	0,00	0,00				
11	Dana Alokasi Umum		0,00	0,00	0,00	0,00				
12	Dana Alokasi Khusus		0,00	0,00	0,00	0,00				
13	Jumlah Pendapatan Transfer Dana Perimbangan (11 s/d 14)		<b>0,00</b>	<b>0,00</b>	<b>0,00</b>	<b>0,00</b>				
14	<b>TRANSFER PEMERINTAH PUSAT - LAINNYA</b>									
15	Dana Otonomi Khusus		0,00	0,00	0,00	0,00				
16	Dana Penyesuaian		0,00	0,00	0,00	0,00				
17	Jumlah Pendapatan Transfer Pemerintah Pusat - Lainnya (18 s/d 19)		<b>0,00</b>	<b>0,00</b>	<b>0,00</b>	<b>0,00</b>				
18	<b>TRANSFER PEMERINTAH PROVINSI</b>									
19	Pendapatan Bagi Hasil Pajak		0,00	0,00	0,00	0,00				
20	Pendapatan Bagi Hasil Lainnya		0,00	0,00	0,00	0,00				
21	Jumlah Transfer Pemerintah Provinsi (23 s/d 24)		<b>0,00</b>	<b>0,00</b>	<b>0,00</b>	<b>0,00</b>				
22	Total Pendapatan Transfer (15 + 20 + 25)		<b>0,00</b>	<b>0,00</b>	<b>0,00</b>	<b>0,00</b>				
23	<b>LAIN-LAIN PENDAPATAN YANG SAH</b>									
24	Pendapatan Hibah		0,00	0,00	0,00	0,00				
25	Pendapatan Dana Darurat		0,00	0,00	0,00	0,00				
26	Pendapatan Lainnya		0,00	0,00	0,00	0,00				
27	Jumlah Lain-lain Pendapatan Yang Sah (29 s/d 31)		<b>0,00</b>	<b>0,00</b>	<b>0,00</b>	<b>0,00</b>				
28	<b>JUMLAH PENDAPATAN (7 + 26 + 32)</b>		<b>104.756.808.051,10</b>	<b>107.891.830.614,39</b>	<b>102,99</b>	<b>129.876.474.448,12</b>				
29	<b>BELANJA</b>									
30	<b>BELANJA OPERASI</b>									
31	Belanja Pegawai		10.627.155.604,00	9.147.338.614,00	86,08	7.284.883.914,00				
32	Belanja Barang		8.759.156.618,00	8.137.132.867,00	92,90	7.990.031.630,00				
33	Bunga		0,00	0,00	0,00	0,00				
34	Subsidi		0,00	0,00	0,00	0,00				
35	Hibah		0,00	0,00	0,00	0,00				
36	Bantuan Sosial		0,00	0,00	0,00	0,00				
37	Bantuan Keuangan		0,00	0,00	0,00	0,00				
38	Jumlah Belanja Operasi (37 s/d 42)		<b>19.386.312.222,00</b>	<b>17.284.471.481,00</b>	<b>89,16</b>	<b>15.274.915.544,00</b>				
39	<b>BELANJA MODAL</b>									
40	Tanah		0,00	0,00	0,00	0,00				
41	Belanja Peralatan dan Mesin		878.701.000,00	846.530.048,00	96,34	3.105.991.699,00				




(Dalam Rupiah)

No	Uraian	Anggaran 2020	Realisasi 2020	%	Realisasi 2019
1	2	3	4	5	6
98	Jumlah Pengeluaran (87 s/d 97)	0,00	0,00	0,00	0,00
99	Pembiayaan Netto (84 - 98)	0,00	0,00	0,00	0,00
100					
101	SISA LEBIH PEMBIAYAAN ANGGARAN (67 + 99)	84.114.794.829,10	89.387.214.085,39	100,00	110.671.793.705,12

Bontang, 30 Maret 2021

Kepala SKPD



# LAMPIRAN NERACA

**PEMERINTAH KOTA BONTANG**  
**BADAN PENDAPATAN DAERAH**  
**NERACA**

Untuk Tahun yang Berakhir sampai dengan 31 Desember Tahun 2020 dan Tahun 2019

		<i>(Dalam Rupiah)</i>	
No	Uraian	2020	2019
1	<b>ASET</b>		
2	<b>ASET LANCAR</b>		
3	Kas di Bendahara Pengeluaran	0,00	0,00
4	Kas di Bendahara Penerimaan	0,00	0,00
5	Piutang Pajak	54.332.091.696,35	44.808.856.038,00
6	Piutang Retribusi	167.288.561,00	167.288.561,00
7	Penyisihan Piutang	(17.628.464.318,57)	(17.550.370.364,10)
8	Belanja Dibayar di Muka	0,00	0,00
9	Bagian Lancar Tagihan Penjualan Angsuran	0,00	0,00
10	Bagian Lancar Tuntutan Ganti Rugi	0,00	0,00
11	Piutang Lainnya	0,00	0,00
12	Penyisihan Piutang Lainnya	0,00	0,00
13	Persediaan	809.670.660,00	251.326.180,00
14	<b>Jumlah Aset Lancar</b>	<b>37.680.586.598,78</b>	<b>27.677.100.414,90</b>
15	<b>INVESTASI JANGKA PANJANG</b>		
16	Investasi Non Permanen		
17	Investasi Non Permanen Lainnya	0,00	0,00
18	<b>Jumlah Investasi Non Permanen</b>	<b>0,00</b>	<b>0,00</b>
19	Investasi Permanen		
20	Penyertaan Modat Pemerintah Daerah	0,00	0,00
21	Investasi Permanen Lainnya	0,00	0,00
22	<b>Jumlah Investasi Permanen</b>	<b>0,00</b>	<b>0,00</b>
23	<b>Jumlah Investasi Jangka Panjang</b>	<b>0,00</b>	<b>0,00</b>
24	<b>ASET TETAP</b>		
25	Tanah	0,00	0,00
26	Peralatan dan Mesin	7.893.111.247,00	6.958.376.199,00
27	Gedung dan Bangunan	3.152.114.659,00	3.152.114.659,00
28	Jalan, Irigasi, dan Jaringan	416.854.836,00	416.854.836,00
29	Aset Tetap Lainnya	0,00	0,00
30	Konstruksi Dalam Pengerjaan	0,00	0,00
31	Akumulasi Penyusutan	(5.096.457.261,00)	(3.882.742.901,00)
32	<b>Jumlah Aset Tetap</b>	<b>6.365.623.481,00</b>	<b>6.644.602.793,00</b>
33	<b>ASET LAINNYA</b>		
34	Tagihan Penjualan Angsuran	0,00	0,00
35	Tuntutan Ganti Kerugian Daerah	0,00	0,00
36	Kemitraan Dengan Pihak Ketiga	0,00	0,00
37	Aset Tak Berwujud	3.968.991.800,00	3.593.096.800,00
38	Akumulasi Amortisasi Aset Tak Berwujud	(3.284.279.300,00)	(2.820.606.600,00)
39	Aset Lain-Lain	0,00	0,00
40	<b>Jumlah Aset Lainnya</b>	<b>684.712.500,00</b>	<b>772.490.200,00</b>
41	<b>TOTAL SELURUH ASET</b>	<b>44.730.922.579,78</b>	<b>35.094.193.407,90</b>
42	<b>KEWAJIBAN</b>		
43	<b>KEWAJIBAN JANGKA PENDEK</b>		
44	Utang Perhitungan Pihak Ketiga (PFK)	0,00	0,00
45	Pendapatan Diterima Dimuka	0,00	0,00
46	Utang Belanja	217.935.682,00	180.883.955,00
47	Utang Jangka Pendek Lainnya	0,00	0,00
48	<b>Jumlah Kewajiban Jangka Pendek</b>	<b>217.935.682,00</b>	<b>180.883.955,00</b>
49	<b>JUMLAH KEWAJIBAN</b>	<b>217.935.682,00</b>	<b>180.883.955,00</b>
50	<b>EKUITAS</b>		




(Dalam Rupiah)

No	Uraian	2020	2019
51	Ekuitas	133.900.200.983,17	34.913.309.452,90
52	RK PPKD	(89.387.214.085,39)	0,00
53	JUMLAH KEWAJIBAN DAN EKUITAS DANA	44.730.922.579,78	35.094.193.407,90

30 Maret 2021

Kesbang XPD



H. Sidiq Alham, SE, MM

19870612001121002

**PEMERINTAH KOTA BONTANG**  
**LAPORAN OPERASIONAL**

Untuk Tahun yang Berakhir Per 31 Desember 2020

**Badan Pendapatan Daerah**

		<i>(Dalam Rupiah)</i>			
No	Uraian	2020	2019	Kenaikan / (Penurunan)	%
	<b>KEGIATAN OPERASIONAL</b>				
1	<b>PENDAPATAN</b>				
2	<b>PENDAPATAN ASLI DAERAH</b>				
3	Pendapatan Pajak Daerah	109.537.432.633,90	129.569.161.702,00	(20.031.729.068,10)	15,46
4	Pendapatan Retribusi Daerah	0,00	0,00	0,00	0,00
5	Pendapatan Hasil Pengelolaan Kekayaan Daerah yang Dipisahkan	2.581.257.068,55	4.504.282.490,23	(1.943.025.421,68)	43,14
6	Pendapatan Asli Daerah Lainnya	5.316.376.570,29	8.484.757.722,89	(3.168.381.152,60)	37,34
7	Jumlah Pendapatan Asli Daerah (3 s/d 6)	117.415.066.272,74	142.558.201.915,12	(25.143.135.642,38)	17,64
8					
9	<b>PENDAPATAN TRANSFER</b>				
10	<b>TRANSFER PEMERINTAH PUSAT - DANA PERMBANGUNAN</b>				
11	Dana Bagi Hasil Pajak	0,00	0,00	0,00	0,00
12	Dana Bagi Hasil Sumber Daya Alam	0,00	0,00	0,00	0,00
13	Dana Alokasi Umum	0,00	0,00	0,00	0,00
14	Dana Alokasi Khusus	0,00	0,00	0,00	0,00
15	Jumlah Pendapatan Transfer Dana Perimbangan (11 s/d 14)	0,00	0,00	0,00	0,00
16					
17	<b>TRANSFER PEMERINTAH PUSAT - LAINNYA</b>				
18	Dana Otonomi Khusus	0,00	0,00	0,00	0,00
19	Dana Penyesuaian	0,00	0,00	0,00	0,00
20	Jumlah Pendapatan Transfer Lainnya (18 s/d 19)	0,00	0,00	0,00	0,00
21					
22	<b>TRANSFER PEMERINTAH PROVINSI</b>				
23	Pendapatan Bagi Hasil Pajak	0,00	0,00	0,00	0,00
24	Pendapatan Bagi Hasil Lainnya	0,00	0,00	0,00	0,00
25	Jumlah Pendapatan Transfer Pemerintah Provinsi (23 s/d 24)	0,00	0,00	0,00	0,00
26	Jumlah Pendapatan Transfer (15 + 20 + 25)	0,00	0,00	0,00	0,00
28	<b>LAIN-LAIN PENDAPATAN YANG SAH</b>				
29	Pendapatan Hibah	114.900.000,00	0,00	114.900.000,00	100,00
30	Pendapatan Dana Darurat	0,00	0,00	0,00	0,00
31	Pendapatan Lainnya	0,00	0,00	0,00	0,00
32	Jumlah Lain-Lain Pendapatan Yang Sah (29 s/d 31)	114.900.000,00	0,00	114.900.000,00	100,00
33	<b>JUMLAH PENDAPATAN (7 + 26 + 32)</b>	<b>117.529.966.272,74</b>	<b>142.558.201.915,12</b>	<b>(25.028.235.642,38)</b>	<b>17,56</b>
35	<b>BEBAN</b>				
36	Beban Pegawai	9.038.945.341,00	7.248.871.863,00	1.790.073.458,00	24,69
37	Beban Persediaan	2.447.278.830,00	1.104.109.020,00	1.343.169.810,00	121,65
38	Beban Jasa	4.271.449.549,00	3.703.935.614,00	567.513.935,00	15,32
39	Beban Pemeliharaan	318.872.709,00	642.246.928,00	(323.374.219,00)	50,35
40	Beban Perjalanan Dinas	1.110.101.249,00	2.459.256.319,00	(1.349.155.070,00)	54,86
41	Beban Bunga	0,00	0,00	0,00	0,00
42	Beban Subsidi	0,00	0,00	0,00	0,00
43	Beban Hibah	0,00	0,00	0,00	0,00
44	Beban Bantuan Sosial	0,00	0,00	0,00	0,00
45	Beban Penyusutan	1.129.702.158,00	1.005.937.934,00	123.764.224,00	12,30
46	Beban Penyisihan Piutang	0,00	2.581.665.038,10	(2.581.665.038,10)	100,00
47	Beban Transfer	0,00	0,00	0,00	0,00
48	Beban Lain-lain	24.825.000,00	101.132.275,00	(76.307.275,00)	75,45

(Dalam Rupiah)

No	Uraian	2020	2019	Kenalkan / (Penurunan)	%
49	JUMLAH BEBAN (36 s/d 48)	18.341.174.836,00	18.847.155.011,10	(505.980.175,10)	2,68
50					
51	SURPLUS/DEFISIT DARI OPERASI (33 - 49)	99.188.791.436,74	123.711.046.904,02	(24.522.255.467,28)	19,82
52					
53	SURPLUS/DEFISIT DARI KEGIATAN NON OPERASIONAL				
54	Surplus Penjualan Aset Non Lancar	0,00	0,00	0,00	0,00
55	Surplus Penyelesaian Kewajiban Jangka Panjang	0,00	0,00	0,00	0,00
56	Surplus Penyelesaian Piutang	0,00	123.336.152,70	(123.336.152,70)	100,00
57	Defisit Penjualan Aset Non Lancar	0,00	0,00	0,00	0,00
58	Defisit Penyelesaian Kewajiban Jangka Panjang	0,00	0,00	0,00	0,00
59	Defisit Aset P3D	0,00	0,00	0,00	0,00
60	Defisit Penghapusan Aset	0,00	0,00	0,00	0,00
61	Defisit dari Kegiatan Non Operasional Lainnya	78.093.954,47	0,00	78.093.954,47	100,00
62	JUMLAH SURPLUS/DEFISIT DARI KEGIATAN NON OPERASIONAL (54 s/d 61)	(78.093.954,47)	123.336.152,70	(201.430.107,17)	163,32
63					
64	SURPLUS/DEFISIT SEBELUM POS LUAR BIASA (51 + 62)	99.110.697.482,27	123.834.383.056,72	222.945.080.538,99	19,97
65					
66	POS LUAR BIASA				
67	Pendapatan Luar Biasa	0,00	0,00	0,00	0,00
68	Beban Luar Biasa	0,00	0,00	0,00	0,00
69	POS LUAR BIASA (67 - 68)	0,00	0,00	0,00	0,00
70	SURPLUS/DEFISIT - LO (64 + 69)	99.110.697.482,27	123.834.383.056,72	(24.723.685.574,45)	19,97

Pontiang, 30 Maret 2021

